


SU HYLONA Odmiana 6-rzędowa

Wysokie plonowanie przy opóźnionym siewie



Zalety:

- Bardzo wysoki potencjał plonu oraz wyróżniająca się zimotrwałość (5,5 wg COBORU),
- Znakomity pakiet zdrowotnościowy, z odpornością na mączniaka i plamistość siatkową na czele,
- Sprawdza się na glebach słabszych i przy okresowych suszach.

Wskazówki:

SU HYLONA F1 jest pierwszym jęczmieniem mieszańcowym w ofercie Saaten-Union Polska. Dzięki wysiłkowi naszych Hodowców udało się wyhodować odmianę, która charakteryzuje się wysokim poziomem plonowania, dobrą zdrowotnością, korzystną zimotrwałością a także dzięki wigorowi mieszańcowemu również wyższą tolerancją na opóźnienie terminu siewu. Nasza odmiana znakomicie sprawdzi się w wysokoprodukcyjnych gospodarstwach rolnych gdzie największym „towarem deficytowym” jest czas w trakcie jesiennego siewu.

Krótką charakterystyka:

Wartość cechy: 1 – bardzo niska; 5 – średnia; 9 – bardzo wysoka

Rozwój

Termin dojrzałości	
Zimotrwałość	5,5 pkt wg. badań rejestrowych COBORU 2018
Odporność na wyleganie	

Struktura plonu

Potencjał plonu A1	
Potencjał plonu A2	

Charakterystyka jakościowa

Zawartość białka	
Waga 1 hektolitra	

Odporność na choroby

Mączniak	
Rynchosporioza	
Plamistość siatkowa	

SU HYLONA Odmiana 6-rzędowa

Wysokie plonowanie przy opóźnionym siewie

Rozwój:

Termin kłoszenia	
Termin dojrzałości	
Zimotrwałość	5,5 pkt wg. badań rejestrowych COBORU 2018
Wysokość roślin	
Odporność na wyleganie	

Struktura plonu:

Potencjał plonu A1	
Potencjał plonu A2	
Gęstość łanu	
Ilość ziaren w kłosie	
MTZ	

Odporność na choroby:

Mączniak	
Rynchosporioza	
Rdza (karłowa) jęczmienia	
Plamistość siatkowa	
Czarna plamistość	

Charakterystyka jakościowa:

Zawartość białka	
Wyrównania ziarna (> 2,2 mm)	
Waga 1 hektolitra	

SU HYLONA Odmiana 6-rzędowa

Wysokie plonowanie przy opóźnionym siewie

Termin wysiewu	Wrzesień
Gęstość wysiewu	Optymalna obsada wynosi od 600 do 650 kłosów/m ² (w zależności od stanowiska)
Wczesny siew	150-170 ziaren/m ²
Optymalny siew	170-190 ziaren/m ²
Późny siew	200-250 ziaren/m ²

Nawożenie

krzewienie	BBCH 21-25	70-90 kg N/ha
strzelanie w źdźbło	BBCH 30-31	30-40 kg N/ha
dawka późna	BBCH 37-39	20-30 kg N/ha

Regulator wzrostu

BBCH 31-32	0,4-0,5 l/ha Trineksapak etylu lub 0,55 l/ha CCC + 0,75 l/ha Etefon 480g
BBCH 37-39	0,4 l/ha Etefon 480g

Ochrona roślin

Insektycyd

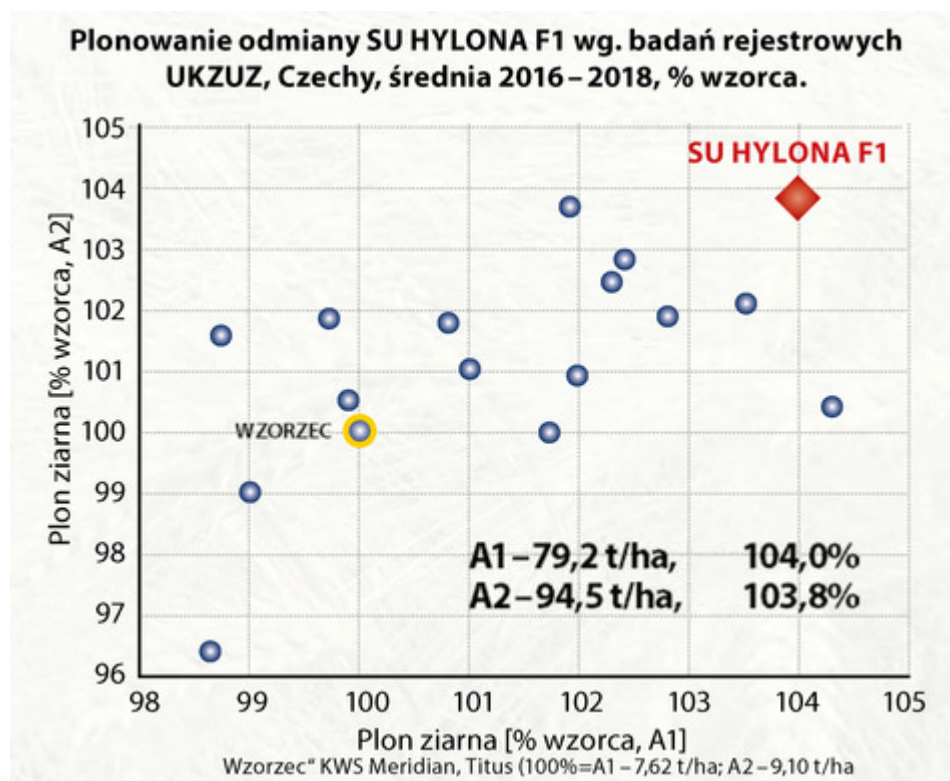
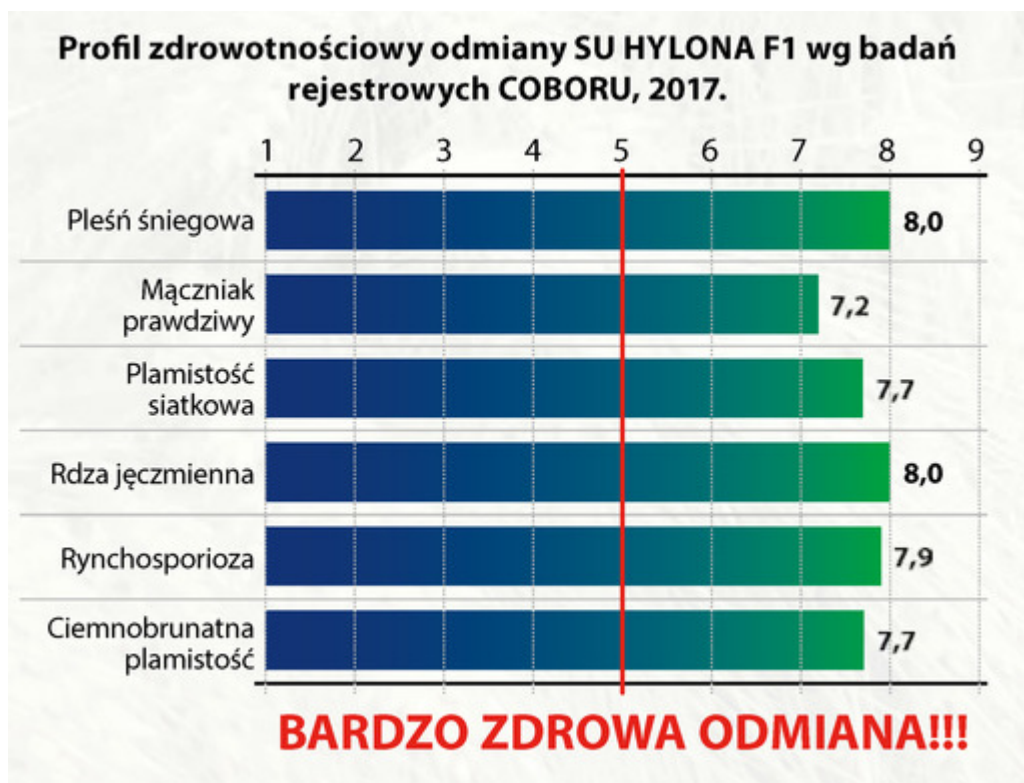
Przy wczesnym siewie wymagany jest monitoring pojawu mszyc (BYDV!).

Fungicyd

Uprawa intensywna, wysoka presja patogenów	BBCH 37-49
--	------------

SU HYLONA Odmiana 6-rzędowa

Wysokie plonowanie przy opóźnionym siewie



SU HYLONA Odmiana 6-rzędowa

Wysokie plonowanie przy opóźnionym siewie

